



Tubería de Polietileno PE 100 (Uso Alimentario)



## TUBERÍAS DE POLIETILENO PE 100 PRESIÓN

Conducción Agua potable

Norma UNE-EN 12201

Código	Ø	PN 10 €/Metro
TPE32110	32	1,49 €
TPE40110	40	2,18 €
TPE50110	50	3,43 €
TPE63110	63	5,09 €
TPE75110	75	7,19 €
TPE90110	90	10,38 €
TPE11110	110	15,47 €
TPE12110	125	19,60 €
TPE16110	160	32,12 €
TPE20110	200	50,14 €
TPE25110	250	77,94 €
TPE31110	315	124,00 €
TPE400110	400	199,47 €

Código	Ø	PN 16 €/Metro
TPE201016	20	0,97 €
TPE251016	25	1,25 €
TPE32116	32	2,02 €
TPE40106	40	3,23 €
TPE50116	50	4,97 €
TPE63116	63	7,88 €
TPE75116	75	10,99 €
TPE90116	90	15,96 €
TPE11116	110	23,76 €
TPE12116	125	28,85 €
TPE16116	160	47,47 €
TPE20016	200	74,02 €
TPE25116	250	115,23 €
TPE31116	315	182,79 €
TPE40166	400	295,35 €

Suministro: En rollos de 100 mts. hasta diámetro 50 inclusive.  
Resto de diámetros barras de 6 metros.

OTROS DIÁMETROS CONSULTAR





## Rácores Latón Para Tubería Polietileno PN-20



### UNIÓN TUBO-TUBO

Código	Ø	Euros
UTT020	20 mm	3,93 €
UTT025	25 mm	5,76 €
UTT032	32 mm	8,17 €
UTT040	40 mm	14,35 €
UTT050	50 mm	20,19 €
UTT063	63 mm	32,54 €



### CODO TUBO-TUBO

Código	Ø	Euros
CTT020	20 mm	4,54 €
CTT025	25 mm	7,31 €
CTT032	32 mm	10,56 €
CTT040	40 mm	16,94 €
CTT050	50 mm	29,22 €
CTT063	63 mm	50,93 €



### TE TUBO-TUBO

Código	Ø	Euros
TTT020	20 mm	6,85 €
TTT025	25 mm	11,09 €
TTT032	32 mm	15,65 €
TTT040	40 mm	26,85 €
TTT050	50 mm	46,48 €
TTT063	63 mm	70,28 €



### CODO MURAL HEMBRA

Código	Ø	Euros
CMH020	20-1/2"	4,54 €
CMH032	32-1"	14,36 €



### UNIÓN TUBO MACHO

Código	Ø	Euros
UTM020	20-1/2"	2,54 €
UTM025	25-3/4"	3,39 €
UTM032	32-1"	4,94 €
UTM040	40-1 1/4"	8,63 €
UTM050	50-1 1/2"	
UTM063	63-2"	



### CODO TUBO MACHO

Código	Ø	Euros
CTM020	20-1/2"	3,39 €
CTM025	25-3/4"	5,52 €
CTM032	32-1"	8,61 €
CTM040	40-1 1/4"	14,72 €
CTM050	50-1 1/2"	25,85 €
CTM063	63-2"	47,22 €



### TE TUBO MACHO

Código	Ø	Euros
TTM020	20-1/2"	6,57 €
TTM025	25-3/4"	9,85 €
TTM032	32-1"	15,09 €
TTM040	40-1 1/4"	23,06 €
TTM050	50-1 1/2"	
TTM063	63-2"	67,30 €



### UNIÓN TUBO HEMBRA

Código	Ø	Euros
UTH020	20-1/2"	2,50 €
UTH025	25-3/4"	3,89 €
UTH032	32-1"	4,94 €
UTH040	40-1 1/4"	9,07 €
UTH050	50-1 1/2"	13,52 €
UTH063	63-2"	21,70 €



### CODO TUBO HEMBRA

Código	Ø	Euros
CTH020	20-1/2"	3,06 €
CTH025	25-3/4"	5,54 €
CTH032	32-1"	8,80 €
CTH040	40-1 1/4"	15,09 €
CTH050	50-1 1/2"	25,91 €
CTH063	63-2"	48,06 €



### TE TUBO HEMBRA

Código	Ø	Euros
TTH020	20-1/2"	5,74 €
TTH025	25-3/4"	9,17 €
TTH032	32-1"	15,46 €
TTH040	40-1 1/4"	22,13 €
TTH050	50-1 1/2"	39,30 €
TTH063	63-2"	63,15 €




### MANGUITO REPARACIÓN

Código	Ø	Euros
MRR032	20 mm	15,65 €
MRR040	25 mm	28,02 €




## Accesorios Electrosoldables


### Manguito Electrosoldable

Figura	Descripción	Código	Medida	Euros
	Manguito Electrosoldable	MEP20	20	5,56 €
		MEP25	25	5,87 €
		MEP32	32	6,04 €
		MEP40	40	6,18 €
		MEP50	50	8,80 €
		MEP63	63	9,51 €
		MEP75	75	15,33 €
		MEP90	90	16,71 €
		MEP110	110	20,44 €
		MEP125	125	28,49 €
		MEP140	140	36,18 €
		MEP160	160	37,07 €
		MEP180	180	52,98 €
		MEP200	200	58,62 €
		MEP225	225	71,60 €
		MEP250	250	125,47 €
		MEP280	280	143,24 €
MEP315	315	182,71 €		
MEP400	400	416,00 €		


### Codo 90° Electrosoldable

Figura	Descripción	Código	Medida	Euros
	Codo 90° Electrosoldable	CEP2559	25	10,67 €
		CEP329	32	14,49 €
		CEP409	40	16,31 €
		CEP509	50	22,36 €
		CEP639	63	27,60 €
		CEP759	75	39,82 €
		CEP909	90	42,80 €
		CEP119	110	61,51 €
		CEP129	125	78,09 €
		CEP169	160	112,80 €
		CEP209H	200	185,02 €

### Codo 45° Electrosoldable

Figura	Descripción	Código	Medida	Euros
	Codo 45° Electrosoldable	CEP324	32	14,62 €
		CEP404	40	16,40 €
		CEP504	50	22,44 €
		CEP634	63	27,59 €
		CEP754	75	41,02 €
		CEP904	90	44,00 €
		CEP114	110	62,71 €
		CEP124	125	78,04 €
		CEP164	160	112,80 €

### Té 90° Electrosoldable

Figura	Descripción	Código	Medida	Euros
	Té 90° Electrosoldable	DEP025	25	13,47 €
		DEP032	32	16,31 €
		DEP040	40	21,73 €
		DEP050	50	23,51 €
		DEP063	63	25,96 €
		DEP075	75	37,96 €
		DEP090	90	44,00 €
		DEP110	110	62,09 €
		DEP125	125	81,69 €
		DEP160	160	137,78 €



## Accesorios Electrosoldables

### Reducción Electrosoldable



Figura	Descripción	Código	Medida	Euros
<i>Reducción Electrosoldable</i>		REP322	32 x 20	9,07 €
		REP3225	32 x 25	9,07 €
		REP403	40 x 32	16,89 €
		REP503	50 x 32	18,09 €
		REP504	50 x 40	18,09 €
		REP633	63 x 32	19,29 €
		REP634	63 x 40	19,29 €
		REP635	63 x 50	19,29 €
		REP756	75 x 63	22,80 €
		REP905	90 x 50	29,60 €
		REP906	90 x 63	29,60 €
		REP907	90 x 75	29,60 €
		REP116	110 x 63	41,60 €
		REP119	110 x 90	41,60 €
		REP129	125 x 90	48,71 €
		REP121	125 x 110	48,71 €
	REP161	160 x 110	76,44 €	
	REP162	160 x 125	76,44 €	

### Manguito de Adaptación Electrosoldable x Rosca hembra BSP



Figura	Descripción	Código	Medida	Euros
<i>Manguito de Adaptación Electrosoldable Rosca Hembra BSP</i>		ARH201	20 x 1/2"	37,07 €
		ARH253	25 x 3/4"	40,49 €
		ARH321	32 x 1"	13,07 €
		ARH401	40 x 1 1/4"	53,07 €
		ARH501	50 x 1 1/2"	55,24 €
		ARH632	63 x 2"	80,36 €

### Codo 45° Electrosoldable



Figura	Descripción	Código	Medida	Euros
<i>Manguito de Adaptación Electrosoldable Rosca Macho BSP</i>		ARM201	20 x 1/2"	27,87 €
		ARM253	25 x 3/4"	31,87 €
		ARM321	32 x 1"	35,07 €
		ARM401	40 x 1 1/4"	51,64 €
		ARM501	50 x 1 1/2"	71,16 €
		ARM632	63 x 2"	80,36 €

### Tapón Electrosoldable



Figura	Descripción	Código	Medida	Euros
<i>Tapón Electrosoldable</i>		TEP20	20	9,07 €
		TEP25	25	9,51 €
		TEP32	32	9,82 €
		TEP40	40	11,67 €
		TEP50	50	14,44 €
		TEP63	63	16,80 €
		TEP75	75	25,38 €
		TEP90	90	33,87 €
		TEP110	110	43,47 €
		TEP125	125	53,56 €
		TEP140	140	75,87 €
		TEP160	160	78,63 €



## Accesorios Electrosoldables

### Collarín de Toma en Carga Electrosoldable



Figura	Descripción	Código	Medida	Euros
<b>Collarín de Toma en Carga Electrosoldable</b>		CTC420	40 x 20	65,14 €
		CTC425	40 x 25	65,14 €
		CTC520	50 x 20	65,14 €
		CTC525	50 x 25	65,14 €
		CTC532	50 x 32	65,14 €
		CTC620	63 x 20	55,69 €
		CTC625	63 x 25	55,69 €
		CTC632	63 x 32	55,69 €
		CTC640	63 x 40	55,69 €
		CTC650	63 x 50	55,69 €
		CTC663	63 x 63	55,69 €
		CTC725	75 x 25	69,81 €
		CTC732	75 x 32	69,81 €
		CTC740	75 x 40	69,81 €
		CTC750	75 x 50	69,81 €
		CTC763	75 x 63	69,81 €
		CTC920	90 x 20	58,67 €
		CTC925	90 x 25	58,67 €
		CTC932	90 x 32	58,67 €
		CTC940	90 x 40	58,67 €
		CTC950	90 x 50	58,67 €
		CTC963	90 x 63	58,67 €
		CTC112	110 x 25	61,51 €
		CTC132	110 x 32	61,51 €
		CTC140	110 x 40	61,51 €
		CTC150	110 x 50	61,51 €
		CTC116	110 x 63	61,51 €
		CTC122	125 x 25	82,52 €
		CTC123	125 x 32	82,52 €
		CTC124	125 x 40	82,52 €
		CTC125	125 x 50	82,52 €
		CTC126	125 x 63	82,52 €
		CTC129	125 x 90	82,52 €
		CTC162	160 x 25	90,89 €
		CTC163	160 x 32	90,89 €
	CTC164	160 x 40	90,89 €	
	CTC165	160 x 50	90,89 €	
	CTC166	160 x 63	90,89 €	
	CTC169	160 x 90	90,89 €	
	CTC161	160 x 110	90,89 €	
	CTC202	200 x 25	118,57 €	
	CTC203	200 x 32	118,57 €	
	CTC204	200 x 40	118,57 €	
	CTC205	200 x 50	118,57 €	
	CTC206	200 x 63	118,57 €	
	CTC253	250 x 32	146,37 €	
	CTC254	250 x 40	146,37 €	
	CTC255	250 x 50	146,37 €	
	CTC256	250 x 63	146,37 €	



## Accesorios Electrosoldables

### Collarín de Toma Electrosoldable



Figura	Descripción	Código	Medida	Euros
<p style="text-align: center;"><b>Collarín de Toma Electrosoldable</b></p>		CTE420	40 x 20	33,00 €
		CTE425	40 x 25	33,00 €
		CTE520	50 x 20	28,93 €
		CTE525	50 x 25	28,93 €
		CTE532	50 x 32	28,93 €
		CTE620	63 x 20	30,36 €
		CTE625	63 x 25	30,36 €
		CTE632	63 x 32	30,36 €
		CTE640	63 x 40	30,36 €
		CTE650	63 x 50	30,36 €
		CTE663	63 x 63	30,36 €
		CTE725	75 x 25	31,82 €
		CTE732	75 x 32	31,82 €
		CTE740	75 x 40	31,82 €
		CTE750	75 x 50	31,82 €
		CTE763	75 x 63	31,82 €
		CTE920	90 x 20	32,29 €
		CTE925	90 x 25	32,29 €
		CTE932	90 x 32	32,29 €
		CTE940	90 x 40	32,29 €
		CTE950	90 x 50	32,29 €
		CTE963	90 x 63	32,29 €
		CTE112	110 x 25	37,96 €
		CTE132	110 x 32	37,96 €
		CTE140	110 x 40	37,96 €
		CTE150	110 x 50	37,96 €
		CTE163	110 x 63	37,96 €
		CTE122	125 x 25	45,20 €
		CTE123	125 x 32	45,20 €
		CTE124	125 x 40	45,20 €
		CTE125	125 x 50	45,20 €
		CTE126	125 x 63	45,20 €
	CTE129	125 x 90	45,20 €	
	CTE162	160 x 25	59,73 €	
	CTE163	160 x 32	59,73 €	
	CTE164	160 x 40	59,73 €	
	CTE165	160 x 50	59,73 €	
	CTE166	160 x 63	59,63 €	
	CTE169	160 x 90	82,49 €	
	CTE161	160 x 110	82,49 €	
	CTE202	200 x 25	88,93 €	
	CTE203	200 x 32	88,93 €	
	CTE204	200 x 40	88,93 €	
	CTE205	200 x 50	88,93 €	
	CTE206	200 x 63	88,93 €	
	CTE253	250 x 32	126,80 €	
	CTE254	250 x 40	126,80 €	
	CTE255	250 x 50	126,80 €	
	CTE256	250 x 63	126,80 €	



## Accesorios Soldadura a Tope

### Codo 90° Tipo Largo Soldadura a Tope PN10

Figura	Descripción	Código	Medida	Euros
	<b>Codo Tipo Largo 90°</b>  <b>Soldadura a tope</b>  <b>PN10</b>	CEPL90910	90	18,36 €
		CEPL11910	110	36,71 €
		CEPL12910	125	53,11 €
		CEPL14910	140	68,84 €
		CEPL16910	160	74,40 €
		CEPL18910	180	98,40 €
		CEPL20910	200	124,67 €
		CEPL22910	225	132,84 €
		CEPL25910	250	192,67 €
		CEPL31910	315	516,80 €

### Codo 90° Tipo Largo Soldadura a Tope PN16

Figura	Descripción	Código	Medida	Euros
	<b>Codo Tipo Largo 90°</b>  <b>Soldadura a tope</b>  <b>PN16</b>	CEPL25596	25	4,93 €
		CEPL32916	32	5,16 €
		CEPL40916	40	6,13 €
		CEPL50916	50	7,60 €
		CEPL63916	63	11,47 €
		CEPL75916	75	15,47 €
		CEPL90916	90	18,93 €
		CEPL11916	110	38,04 €
		CEPL125	125	54,00 €
		CEPL140	140	72,58 €
		CEPL160	160	77,11 €
		CEPL18916	180	106,62 €
		CEPL209	200	146,18 €
		CEPL22916	225	154,98 €
		CEPL258	250	241,87 €
CEPL31916	315	570,18 €		

### Codo 45° Tipo Largo Soldadura a Tope PN10

Figura	Descripción	Código	Medida	Euros
	<b>Codo Tipo Largo 45°</b>  <b>Soldadura a tope</b>  <b>PN10</b>	CEPL90410	90	18,27 €
		CEPL11410	110	33,91 €
		CEPL12410	125	52,27 €
		CEPL14410	140	68,76 €
		CEPL16410	160	72,58 €
		CEPL18410	180	77,87 €
		CEPL20410	200	106,62 €
		CEPL22410	225	132,84 €
		CEPL25410	250	184,49 €
		CEPL31410	315	500,76 €


### Codo 45° Tipo Largo Soldadura a Tope PN16

Figura	Descripción	Código	Medida	Euros
	<b>Codo Tipo Largo 45°</b>  <b>Soldadura a tope</b>  <b>PN16</b>	CEPL32416	32	5,33 €
		CEPL40416	40	5,87 €
		CEPL50416	50	11,67 €
		CEPL63416	63	11,69 €
		CEPL75416	75	15,69 €
		CEPL90416	90	19,24 €
		CEPL11416	110	34,49 €
		CEPL124	125	53,11 €
		CEPL14416	140	69,29 €
		CEPL169	160	73,47 €
		CEPL18416	180	85,29 €
		CEPL204	200	116,44 €
		CEPL22416	225	139,48 €
		CEPL254	250	200,93 €
		CEPL314	315	563,60 €




## Accesorios Soldadura a Tope


### Té 90° Tipo Largo Soldadura a Tope PN10

Figura	Descripción	Código	Medida	Euros
	<b>Té Tipo Largo 90° Soldadura a tope PN10</b>	DEPL90910	90	27,87 €
		DEPL11910	110	41,38 €
		DEPL12910	125	61,51 €
		DEPL14910	140	98,40 €
		DEPL16910	160	115,33 €
		DEPL18910	180	136,13 €
		DEPL20910	200	194,36 €
		DEPL22910	225	231,24 €
		DEPL25910	250	278,89 €
		DEPL31910	315	656,13 €


### Té 90° Tipo Largo Soldadura a Tope PN16

Figura	Descripción	Código	Medida	Euros
	<b>Té Tipo Largo 90° Soldadura a tope PN16</b>	DEPL25596	25	6,13 €
		DEPL32916	32	6,36 €
		DEPL40916	40	7,82 €
		DEPL50916	50	9,56 €
		DEPL63916	63	12,80 €
		DEPL75916	75	18,04 €
		DEPL90916	90	29,20 €
		DEPL11916	110	42,93 €
		DEPL12916	125	62,31 €
		DEPL14916	140	99,11 €
		DEPL16916	160	118,49 €
		DEPL18916	180	150,89 €
		DEPL208	200	217,29 €
		DEPL22916	225	257,47 €
		DEPL25916	250	356,47 €
DEPL315	315	714,89 €		

### Té 90° Reducida Tipo Largo Soldadura a Tope PN10

Figura	Descripción	Código	Medida	Euros
	<b>Té 90° Reducida Tipo Largo Soldadura a tope PN10</b>	DERL95910	90x50x90	47,57 €
		DERL96910	90x63x90	47,57 €
		DERL97910	90x75x90	47,57 €
		DERL15110	110x50x110	62,93 €
		DERL16110	110x63x110	62,93 €
		DERL17110	110x75x110	62,93 €
		DERL19110	110x90x110	62,93 €
		DERL27210	125x75x125	96,01 €
		DERL29210	125x90x125	96,01 €
		DERL21210	125x110x125	96,01 €
		DERL69610	160x90x160	144,44 €
		DERL61610	160x110x160	144,44 €
		DERL62610	160x125x160	144,44 €
		DERL26210	200x160x200	284,82 €
		DERL22210	250x200x250	486,84 €
DERL32310	315x250x315	940,88 €		


### Té 90° Reducida Tipo Largo Soldadura a Tope PN16

Figura	Descripción	Código	Medida	Euros
	<b>Té 90° Reducida Tipo Largo Soldadura a tope PN16</b>	DERL63616	63x32x63	21,38 €
		DERL64616	63x40x63	21,38 €
		DERL65616	63x50x63	21,38 €
		DERL74716	75x40x75	31,39 €
		DERL75716	75x50x75	31,39 €
		DERL76716	75x63x75	31,39 €
		DERL95916	90x50x90	46,71 €
		DERL96916	90x63x90	30,58 €
		DERL97916	90x75x90	46,71 €
		DERL15116	110x50x110	64,98 €
		DERL16116	110x63x110	54,71 €
		DERL17116	110x75x110	64,98 €
		DERL19116	110x90x110	44,98 €
		DERL27216	125x75x125	97,81 €
		DERL29216	125x90x125	97,81 €
		DERL21216	125x110x125	88,40 €
		DERL69616	160x90x160	147,42 €
		DERL61616	160x110x160	147,42 €
		DERL26216	200x160x200	312,34 €
		DERL22216	250x200x250	588,77 €
DERL32316	315x250x315	1.054,30 €		




## Accesorios Soldadura a Tope


### Tapón Tipo Largo Soldadura a Tope PN10

Figura	Descripción	Código	Medida	Euros
	<b>Tapón Tipo Largo</b>  <b>Soldadura a tope</b>  <b>PN10</b>	TTL7510	75	14,45 €
		TTL9010	90	22,76 €
		TTL1110	110	30,71 €
		TTL1210	125	33,11 €
		TTL1410	140	51,24 €
		TTL1610	160	52,09 €
		TTL1810	180	59,82 €
		TTL2010	200	75,42 €
		TTL2210	225	89,38 €
		TTL2510	250	106,62 €
		TTL3110	315	218,71 €


### Tapón Tipo Largo Soldadura a Tope PN16

Figura	Descripción	Código	Medida	Euros
	<b>Tapón Tipo Largo</b>  <b>Soldadura a tope</b>  <b>PN16</b>	TTL2016	20	5,10 €
		TTL2516	25	5,21 €
		TTL3216	32	5,16 €
		TTL4016	40	6,13 €
		TTL5016	50	7,69 €
		TTL6316	63	9,96 €
		TTL7516	75	14,93 €
		TTL9016	90	23,24 €
		TTL1116	110	31,38 €
		TTL1216	125	34,27 €
		TTL1416	140	54,00 €
		TTL1616	160	56,18 €
		TTL1816	180	63,16 €
		TTL2016	200	79,51 €
		TTL2216	225	94,31 €
		TTL2516	250	113,96 €
TTL3116	315	246,09 €		

### Manguito Portabridas Tipo Largo Soldadura a Tope PN10

Figura	Descripción	Código	Medida	Euros
	<b>Manguito Portabridas</b>  <b>Soldadura a tope</b>  <b>PN10</b>	MPL7510	75	10,49 €
		MPL9010	90	12,93 €
		MPL1110	110	16,40 €
		MPL1210	125	19,47 €
		MPL1410	140	26,44 €
		MPL1610	160	29,73 €
		MPL1810	180	44,89 €
		MPL2010	200	51,64 €
		MPL2210	225	61,73 €
		MPL2510	250	77,11 €
		MPL2810	280	174,44 €
		MPL3110	315	202,44 €

### Manguito Portabridas Largo Soldadura a Tope PN10

Figura	Descripción	Código	Medida	Euros
	<b>Manguito Portabridas</b>  <b>Soldadura a tope</b>  <b>PN16</b>	MPL2516	25	4,40 €
		MPL3216	32	5,33 €
		MPL4016	40	5,87 €
		MPL5016	50	6,76 €
		MPL6316	63	8,40 €
		MPL7516	75	11,29 €
		MPL9016	90	13,87 €
		MPL1116	110	16,71 €
		MPL1216	125	21,02 €
		MPL1416	140	27,07 €
		MPL1616	160	30,98 €
		MPL1816	180	47,24 €
		MPL2016	200	53,51 €
		MPL2216	225	62,71 €
		MPL2516	250	79,73 €
		MPL2816	280	200,44 €
MPL3116	315	243,69 €		




## Accesorios Soldadura a Tope


### Reducción Tipo Largo Soldadura a Tope

Figura	Descripción	Código	Medida	Euros
	<b>Reducción Tipo Largo</b>  <b>Soldadura a tope</b>  <b>PN10</b>	REPL75610	75x63	9,74 €
		REPL90510	90x50	14,93 €
		REPL90610	90x63	14,93 €
		REPL90710	90x75	14,93 €
		REPL11610	110x63	18,67 €
		REPL11710	110x75	18,67 €
		REPL11910	110x90	18,67 €
		REPL12710	125x75	25,02 €
		REPL12910	125x90	25,02 €
		REPL12110	125x110	25,02 €
		REPL16910	160x90	48,36 €
		REPL16110	160x110	48,36 €
		REPL16120	160x125	48,36 €
		REPL20610	200x160	62,31 €
		REPL25210	250x200	159,91 €
		REPL31210	315x250	191,73 €


### Tapón Tipo Largo Soldadura a Tope PN16

Figura	Descripción	Código	Medida	Euros
	<b>Reducción Tipo Largo</b>  <b>Soldadura a tope</b>  <b>PN16</b>	REPL32216	32x25	5,11 €
		REPL40226	40x20	5,11 €
		REPL40216	40x25	5,11 €
		REPL40316	40x32	5,11 €
		REPL50216	50x25	5,11 €
		REPL50316	50x32	5,11 €
		REPL50416	50x40	5,11 €
		REPL63316	63x32	7,96 €
		REPL63416	63x40	7,96 €
		REPL63516	63x50	7,96 €
		REPL75516	75x50	10,22 €
		REPL75616	75x63	10,22 €
		REPL90516	90x50	15,38 €
		REPL90616	90x63	15,38 €
		REPL90716	90x75	15,38 €
		REPL11616	110x63	19,11 €
		REPL11716	110x75	19,11 €
		REPL11916	110x90	19,11 €
		REPL12716	125x75	25,82 €
		REPL12916	125x90	25,82 €
		REPL12116	125x110	25,82 €
		REPL16916	160x90	48,67 €
		REPL16116	160x110	48,67 €
		REPL16126	160x125	48,67 €
REPL20616	200x160	64,13 €		
REPL25216	250x200	137,87 €		
REPL31216	315x250	235,16 €		

### Brida en Aluminio

Figura	Descripción	Código	Medida	Euros
	<b>Brida en Aluminio</b>	BLE032	32	11,64 €
		BLE040	40	11,67 €
		BLE050	50	18,84 €
		BLE063	63	20,89 €
		BLE075	75	27,96 €
		BLE090	90	31,96 €
		BLE110	110	35,47 €
		BLE125	125	35,96 €
		BLE140	140	44,40 €
		BLE160	160	51,91 €
		BLE180	180	51,91 €
		BLE200	200	72,53 €
		BLE225	225	72,53 €
		BLE250	250	95,96 €
		BLE280	280	95,96 €
		BLE315	315	113,64 €

### Brida en Acero

Figura	Descripción	Código	Medida	Euros
	<b>Brida en Acero</b>	BAE032	32	17,67 €
		BAE040	40	24,39 €
		BAE050	50	27,26 €
		BAE063	63	32,83 €
		BAE075	75	39,94 €
		BAE090	90	43,26 €
		BAE110	110	53,00 €
		BAE125	125	54,64 €
		BAE140	140	63,14 €
		BAE160	160	89,87 €
		BAE180	180	94,50 €
		BAE200	200	119,37 €
		BAE225	225	119,40 €
		BAE250	250	173,92 €
		BAE280	280	177,78 €
		BAE315	315	235,00 €



## Maquinaria Para Soldadura

### Máquina Electrofundición



Figura	Descripción	Código	Medida	Euros
	<b>Máquina Electrofundición Automática y Multivoltaje 8V - 48V</b>	29413	/	CONSULTAR

### Máquina Soldadura a Tope




Figura	Descripción	Código	Medida	Euros
	<b>Máquina Soldadura a Tope AI 160</b>	29414	/	CONSULTAR

### Máquina Soldadura a Tope



Figura	Descripción	Código	Medida	Euros
	<b>Máquina Soldadura a Tope AI 315</b>	29415	/	CONSULTAR

### Disolvente Limpiador para Polietileno Electrosoldable



Figura	Descripción	Código	Contenido	Euros/unidad
	<b>Disolvente Para PE</b>	DSL1000PE	10000cc	10,44 €