



Tapas y Aros de Registro Alcantarillado



ARTICULADA

Código	Base	Long.Ext. Marco Ø	Altura Ø	Ø tapa L Ø mm	Paso Libre P Ø mm	Peso kg	Euros
RA1A	Circular	850	100	650	600	65	240,40 €



Características:Tapa abatible articulada. Abertura tipo "Ostra" con cierre Ballesta Flexión haciendo "clíc".

CARGA DE ROTURA 40 T

ARTICULADA

Código	Base	Long.Ext. Marco Ø	Altura Ø	Ø tapa L Ø mm	Paso Libre P Ø mm	Peso kg	Euros
RA2A	Cuadrada	850x850	100	650	600	74	404,44 €

Características:Tapa abatible articulada. Abertura tipo "Ostra" con cierre Ballesta Flexión haciendo "clíc".



CARGA DE ROTURA 40 T

TAPA Y ARO

Código	Base	Long.Ext. Marco Ø	Altura Ø	Ø tapa L Ø mm	Paso Libre P Ø mm	Peso kg	Euros
TAB5D	Circular	350	35	290	250	12	67,88 €
TAB6D	Circular	460	35	390	350	19	135,76 €
TAB7D	Circular	560	35	490	450	28	147,07 €
TAB8D	Circular	660	40	590	550	35	164,04 €


CARGA DE ROTURA 25 T





Sumideros y Rejillas Corta Aguas Fundición



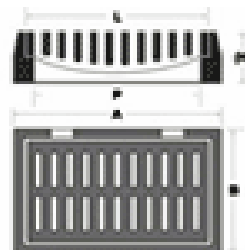
	SUMIDERO SIFÓNICO FUNDICIÓN				
	Código	Altura	Tamaño	Salida Tubo	Euros
	SSB52	80	150x150	40	18,52 €
	SSB53	80	200x200	50	33,33 €
	SSB54	90	250x250	60	40,22 €
	SSB55	100	300x300	70	48,07 €
	SSB55A	100	400x400	80	85,19 €

REJILLAS FUNDICIÓN

SENNA / INTEGRALE							
Código	Long.Ext. Marco	Altura	Long.rja	Paso Libre	Sup. Absorc. dm2	Peso kg	Euros
RSI19D	660X320	40	610X280	570X260	16	35	101,11 €
RSI19AD	570X380	30	560X300	530X310	15	30	75,19 €
RSI3AD	800X340	40	750X245	720X230	17	28	127,04 €
RSI20V	540X260	70	470X195	430X160	12	24	142,22 €




Abatible antirrobo

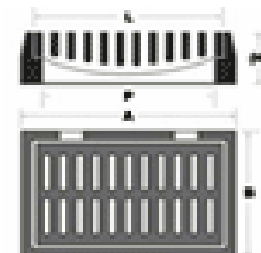


CARGA DE ROTURA 25 T

IMPU							
Código	Long.Ext. Marco	Altura	Long.rja	Paso Libre	Sup. Absorc. dm2	Peso kg	Euros
RID3A	840X340	40	750X245	720X270	17	26	88,15 €
RID3AV	840X340	70	750X245	720X270	17	45	281,93 €



Abatible antirrobo

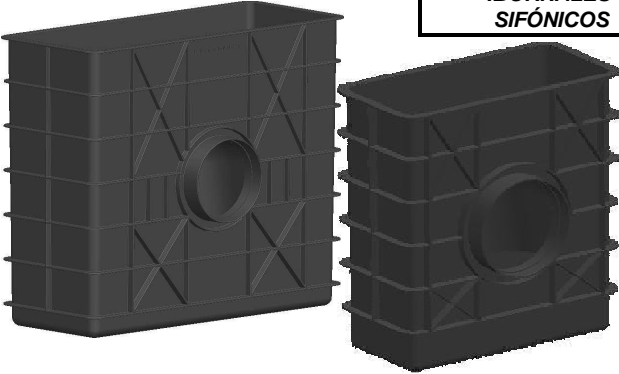


CARGA DE ROTURA 25 T



Imbornal Sifónico, Rejas Abatibles, Tapas Arquetas


IBORNALES SIFÓNICOS

Figura	Descripción	Código	Diámetro	Euros
	IBORNALES SIFÓNICOS	ISA022	470X240-H500	60,20 €
		ISA023	740X310-H700	100,40 €

- * Fabricado en P.P
- * El sifón lo hace mediante un codo especial.
- * Sifón extraíble.
- * Evita la salida de olores y ratones.



REJAS ABATIBLES

Figura	Descripción	Código	Diámetro	Euros
	REJAS ABATIBLES	RAB31D	500X260-H35	72,89 €
		RAD03A	840X340-H40	125,90 €

Carga de rotura 25 t.



HIDRÁULICA

CARGA DE ROTURA 12,5 T

Código	Long.Ext. Marco Ø	Altura Ø	Ø tapa L Ø mm	Paso Libre P Ø mm	Euros
TMD15	400X400	30	380X380	350X350	44,67 €
TMD16	500X500	50	480X408	450X450	92,36 €
TMD17	600X600	50	580X580	550X550	178,76 €
TMD18	700X700	50	680X680	650X650	265,05 €
TMD19	800X800	50	780X780	750X750	298,18 €
TMD191	900X900	50	880X880	850X850	457,21 €

Tapa y marco, arqueta cuadrada para acera.
 Apoyo de marco en forma de "U",
 así al descansar la tapa en el marco forma un cierre hidráulico.

Carga de rotura 12,5 t.

